

广西壮族自治区
工程建设投标银行保函
申请人操作手册

版本号：GXZZZZQ20210610V1.2

目 录

申请操作流程	1
一、企业用户登录	1
二、选择保证金缴纳方式	3
三、开立银行保函	8
四、下载保函	16
注销操作流程	18
一、注销规则	18
二、申请注销	18
三、提交审核	19
四、重新申请	20
发票申请流程	21
一、自助申请柜网通功能	21
二、增加“柜网通”业务模式	22
三、使用“柜网通”功能申请增值税电子普通发票	23

数广电子保函技术联系人：杨工 18878833415

申请操作流程

一、企业用户登录

投标人进入广西河池公共资源交易平台网站 (<http://ggzy.jgswj.gxzf.gov.cn/hcggzy>), 登录公共资源交易平台系统。



【图例一】登录广西·河池公共资源交易中心网站，点击“公共资源交易平台系统统一登录入口”



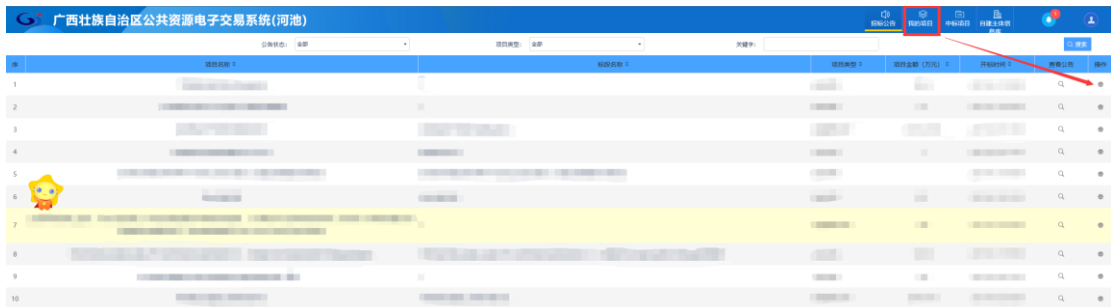
【图例二】点击“交易主体”登陆



【图例三】登录广西壮族自治区公共资源交易平台系统（河池）

二、选择保证金缴纳方式

在【我的项目】，点击【操作】按钮，选择【保证金缴纳】，进入保函类型选择页面。



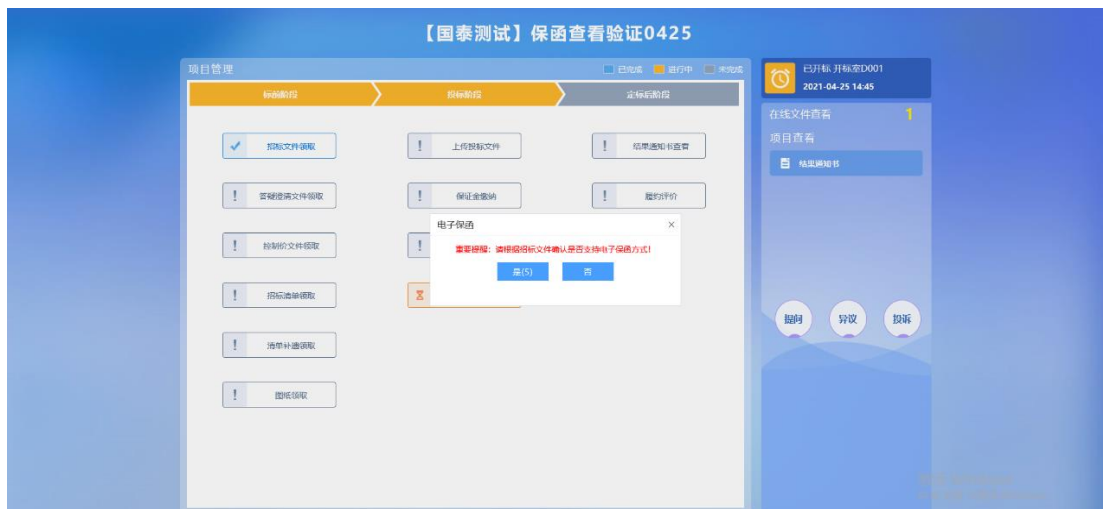
【图例四】 点击想要缴纳保证金项目的“操作”按钮



【图例五】 点击“保证金缴纳”



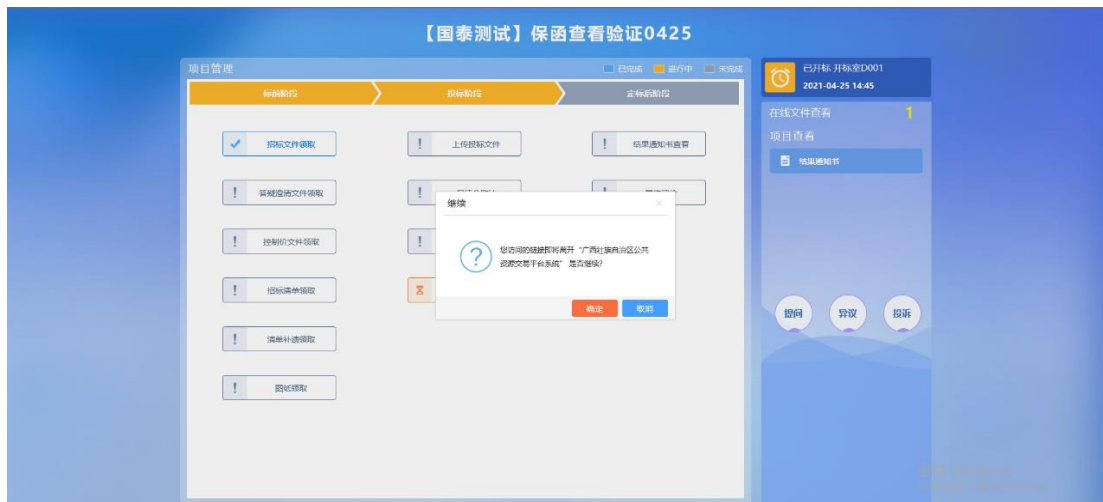
【图例六】在保证金缴纳方式中选择“电子保函”



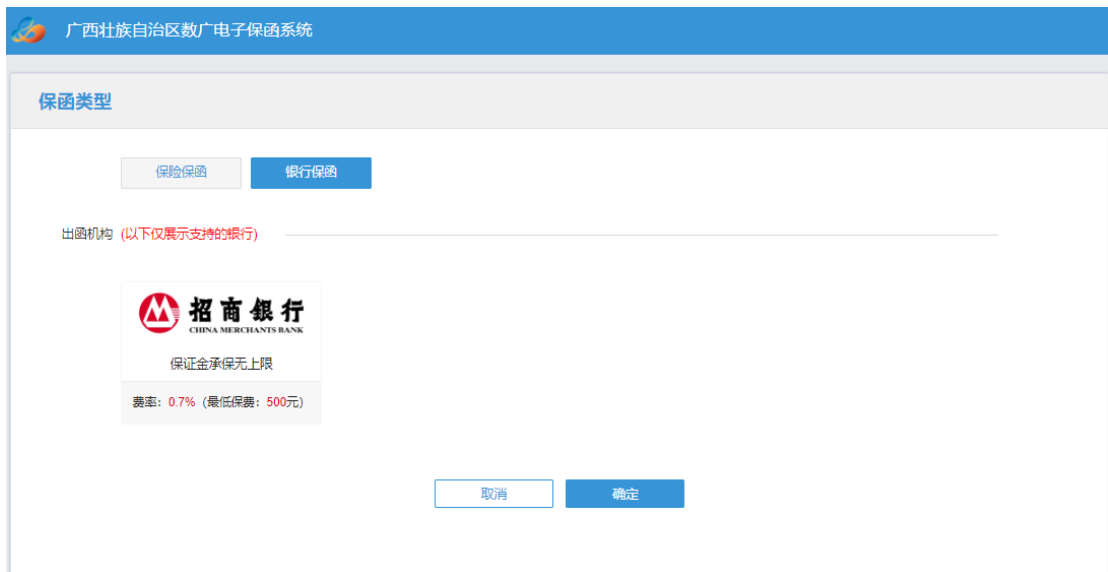
【图例七】需要投标人根据招标文件约定，确认项目是否支持电子保函方式缴纳保证金



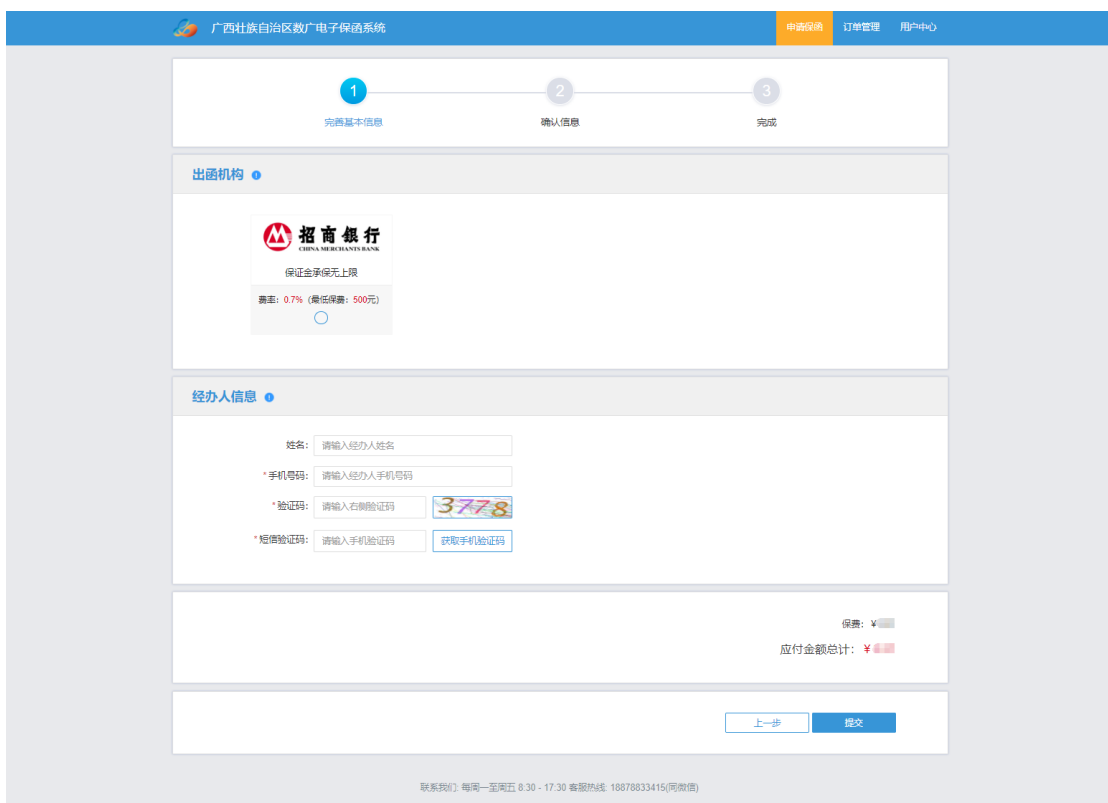
【图例八】点击“数广电子保函”



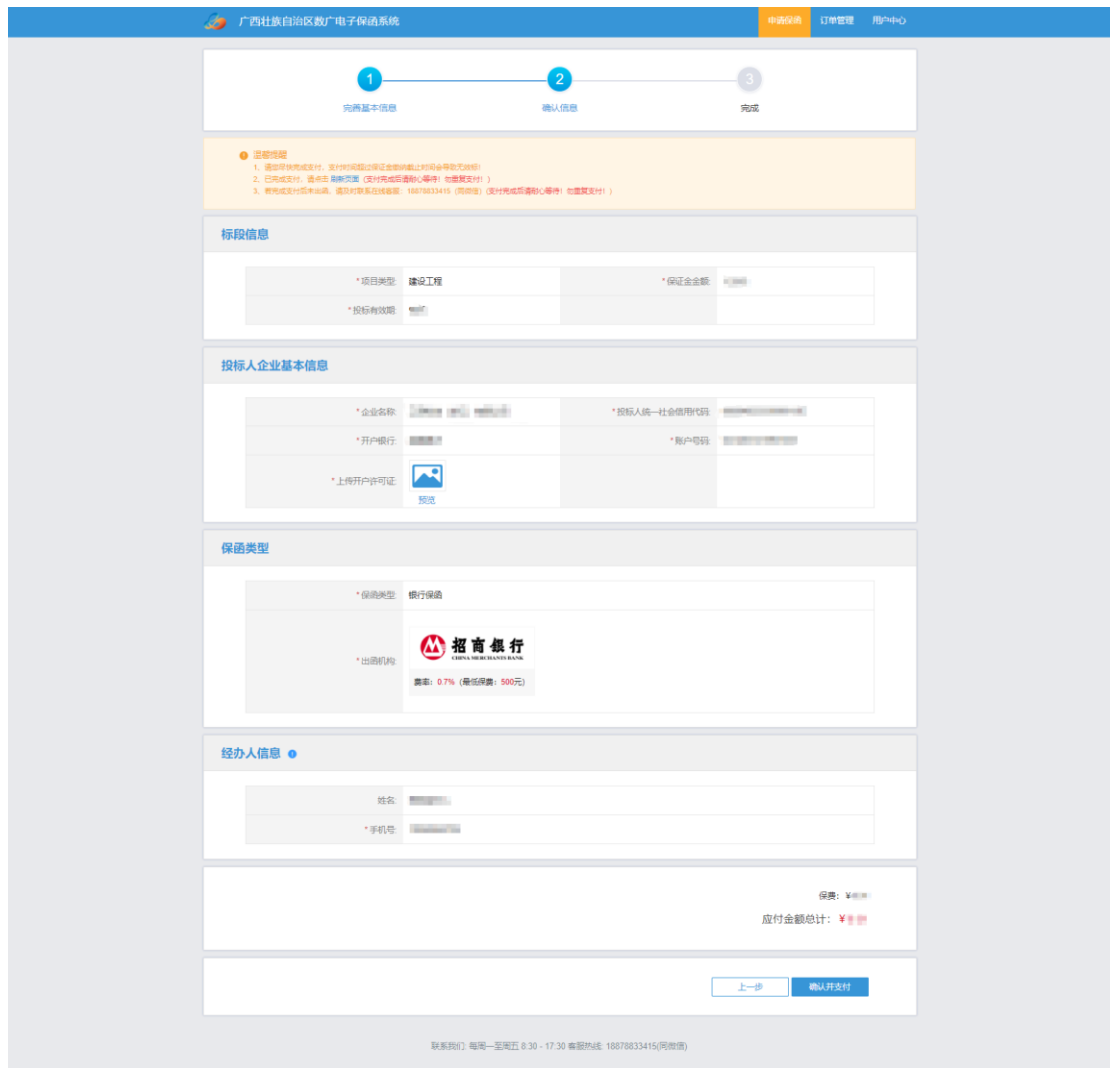
【图例九】点击“确定”，跳转至“数广电子保函”服务页面



【图例十】选择保函类型“银行保函”



【图例十一】选择出函机构“招商银行”，填写“经办人信息”，点击“提交”



【图例十二】确认相关信息后，点击“确认并支付”，系统审核通过后，按照银行银行机构要求，逐步完成保函开立

三、开立银行保函



【图例十三】申请人在弹出界面中点击“网银登陆”。若未在招商银行开户，请点击左方“填写联系信息”

(1) 经办步骤



【图例十四】申请人使用经办 KEY 登录网银，在导航栏处点击“国内保函”——“保函申请”，选择“申请闪电开保函”

国内保函 > 国内保函 > 保函申请

申请内电开保函
仅支持申请“1000万元以下（含）全额保证金质押”类保函，在保有效期内生效

申请一般保函
除“闪电开保函”以外的所有保函类型，在此申请

1 保函信息 2 手续费信息 3 申请信息 4 保函接收信息 5 抵/质押物品名称及权属价值

申请审核资格 ✔ 征信情况审核完毕，请您继续完成保函申请。

保函信息

请选择 纸质保函 电子保函 ?

* 保函文本 ?

支持扩展名: .doc, .docx, 单个限制 500M以内

* 受益人名称

* 保函金额 零元整

招标/合同日期 📅

* 保证事项

* 业务模式

* 保函类型

* 保函属性

* 保函盖章 ?

* 被担保人名称

* 标书/合同编号

* 担保失效日期 📅

【图例十五】进入“申请闪电开保函”页面。在该页面上，企业选择“电子保函”，通过点击“导入第三方平台申请”按钮导入数广电子保函申请数据

保函信息 导入第三方平台申请

请选择 纸质保函 电子保函

* 推送至 ?

* 受益人名称

* 保函金额 零元整

招标/合同日期 📅

* 保证事项

* 业务模式

* 保函类型

* 保函属性

* 被担保人名称

* 标书/合同编号

* 担保失效日期 📅

到期是否自动注销 是 否

【图例十六】选择“电子保函”，点击“导入第三方平台申请”按钮导入数广电子保函申请数据



【图例十七】进入“第三方平台申请页面”后，企业可通过时间范围查询该时间段内在数广电子保函申请的保函订单，在“起始日期”“结束日期”中输入时间（标书编号不用填写），点击“查询”，即可出现申请信息



【图例十八】找到对应项目后点击“导入”，系统自动导入基础信息

1 保函信息 2 手续费信息 3 申请信息 4 抵/质押物品名称及权属价值

申请审核资格 ✔ 征信情况审核完毕，请您继续完成保函申请。

保函信息 [导入第三方平台申请](#)

请选择 纸质保函 电子保函

* 受益人名称

* 保函金额 壹拾壹万...

招标/合同日期

* 保证事项

* 业务模式

* 保函类型

* 保函属性

* 被担保人名称

* 标书/合同编号

* 担保失效日期

小招提醒：保函失效日期事关您的投标资格，请务必谨慎填写，请按照招标文件和相关制度要求，选择有效的担保失效日期。

到期是否自动注销 是 否

【图例十九】确认保函信息

- 1、由于投标保密性要求，“受益人名称”、“保证事项”均为代码信息（不可修改）；
- 2、“招标/合同日期”非必填项，可不填；
- 3、“业务模式”选择默认模式；
- 4、“担保失效日期”可参照招标文件“投标有效期”计算。例：开标日为一个具体日期，投标有效期会写“自开标之日起 90 天或者是 180 天，担保失效日期据此推算为：开标日+90 天/180 天；
- 5、“到期是否自动注销”默认为“是”，无需修改。

手续费信息

* 扣费账号 请选择...

小提示: 如您需在“手续费费率”栏自行填写手续费率, 请在“保函文本”栏选择“自行上传保函文本”。请务必先与客户经理确认费率后再填写, 否则可能会被退单哦。

* 手续费费率 0.2344 %

* 手续费类型 一次性

申请信息

主合同编号 HT20200106-0001

* 背景资料 [添加附件](#) 支持扩展名: .rar .zip .doc .docx .pdf .jpg, 单个限制500MB以内

* 担保合作协议编号 保函协议编号veryGood

反担保人名称 请输入反担保人名称

* 业务参考号 20201104090658645

统一社会信用代码/组织机构代码证 33369911-2

交易中心 NXYC1 宁夏自治区公共资源交易中心

【图例二十】填写扣费账号等相关信息

- 1、“扣费账号”点击后下拉进行选择；
- 2、点击“添加附件”，上传营业执照、公司章程、法人身份证扫描件；
3. 担保合作协议编号将为系统默认带出，无需更改。

抵/质押物名称与权属价值

* 保证金账号 请选择保证金账号 [保证金管理](#)

备注 请输入备注

* 保证金金额 1,111.20 [查看行情...](#)

[经办](#)

【图例二十一】选择保证金账号后，点击“经办”

- 1、如果申请人的基本户设立在招行，则需将保证金从基本户划入保证金户；
2. 如果申请人的基本户设立在其他银行，则先把保证金从他行基本户转入招行一般户，再由招行一般户划入保证金户；（可联系招商银行客户经理协助操作）

保函申请书

招商银行开立保函申请书

编号: _____
申请日期: 2020年 11月 4日

致: 招商银行股份有限公司

一、根据

我司与贵行签订的《担保合作协议》(编号: 保函协议编号veryGood)

我向贵行申请开立保函的要素如下:

申请人姓名		
受益人姓名		hNU4iBVogqM7EXFcZGyFiyIuvdT2 1fEibnne/J+h58NXoDzv0tMGzA==
被担保人名称		中国国家铁路集团有限公司
保函类型		投标保函
保函属性		<input checked="" type="checkbox"/> 独立保函 <input type="checkbox"/> 从属保函
申请保函情况	保函币种及金额 (大写)	人民币: 壹拾壹万元整

【图例二十二】可以据此检查前面录入的内容。确认无误后再次点击“经办”

(2) 审批步骤

申请人使用网银复核 KEY 登录, 在导航栏处选择“国内保函—审批”

申请流水号	保函渠道	标书/合同编号	受益人	保函币种	保函金额	经办日期	申请状态	处理结果	操作
<input checked="" type="checkbox"/> 0030741142	第三方平台	ISO99999...	*****	人民币	100,000...	2020-04-13	等待审批		<input type="button" value="同意"/> <input type="button" value="否决"/>

【图例二十三】点击“同意”进行审批

← | 申请详情

处理中 申请流水号: 0030741142 经办日期: 2020-04-13 查看申请书

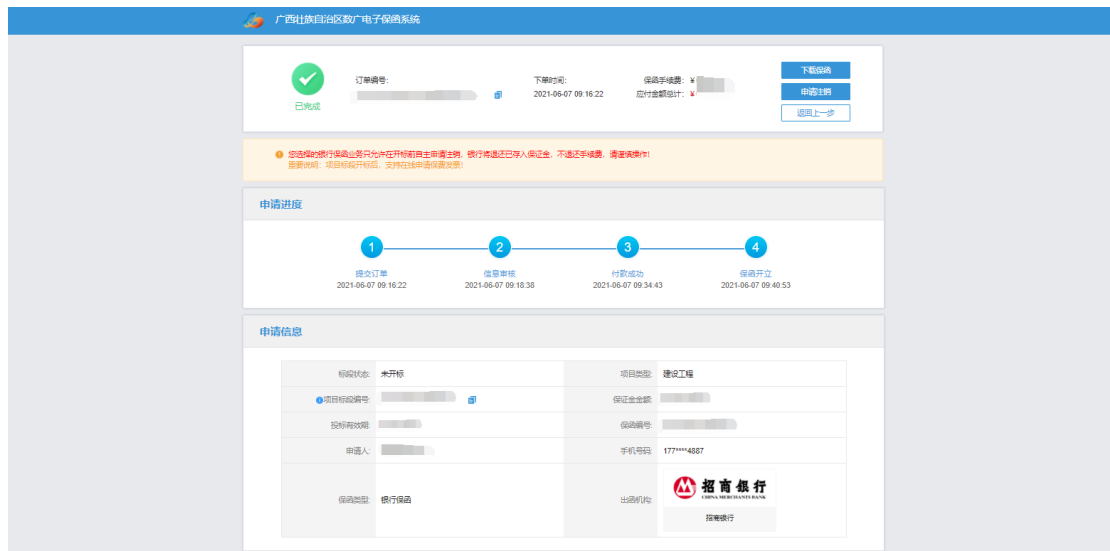
保函信息			
保函编号	755DB200000831	保函渠道	第三方平台
申请类型	保函闪电开	保函模式	电子保函
保函类型	投标保函	保函属性	独立保函
申请人名称	测试用投标单位B	担保分行	深圳分行
受益人名称	*****	被担保人名称	测试用投标单位B
保函金额	100,000.00	担保失效日期	2021-04-13 到期自动注销
招标/合同日期	2020-04-13		
标书/合同编号	ISO9999999888		
保证事项	*****	保函文本	--
交易中心	HN001 长沙		

展开查看“申请信息”、“抵/质押物名称及权属价值”和“手续费信息”内容

经办 20200413
用户名称 殷晓林

同意 否决

【图例二十四】点击“同意”即可完成保函开立



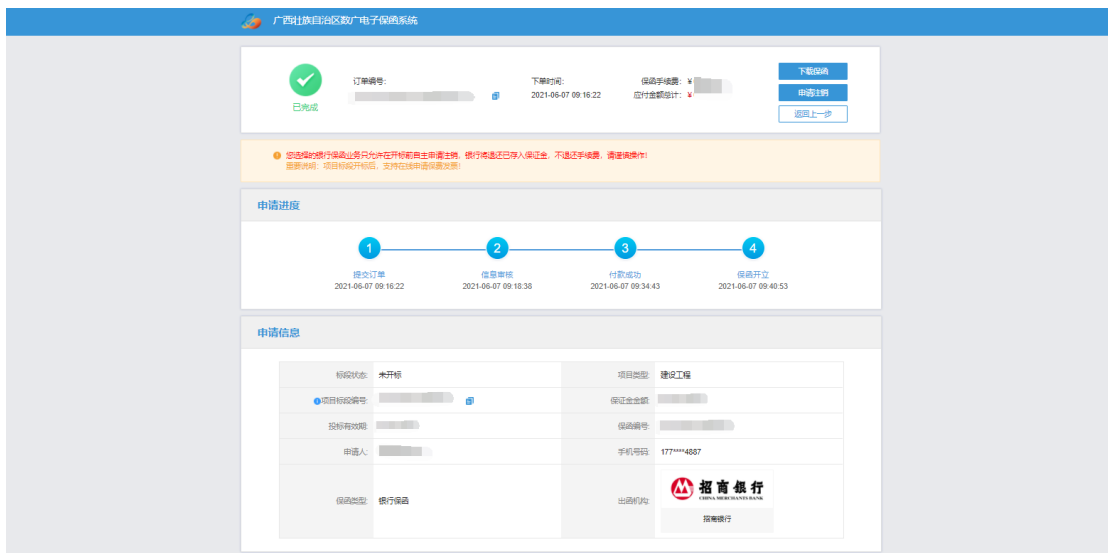
【图例二十五】开立成功后，可在保函开立页面点击“下载保函”】下载加密保函。

四、下载保函

在开标前/后，用户可在【保证金缴纳】，根据对应的标段信息点击【查看】。



【图例二十六】点击“保证金缴纳”，重复图例六——图例九的操作进入数广电子保函系统订单详情页。



【图例二十七】开标前，进入订单详情页，点击“下载保函”下载加密保函



【图例二十八】开标后，进入订单详情页，点击“下载保函”下载解密保函

注销操作流程

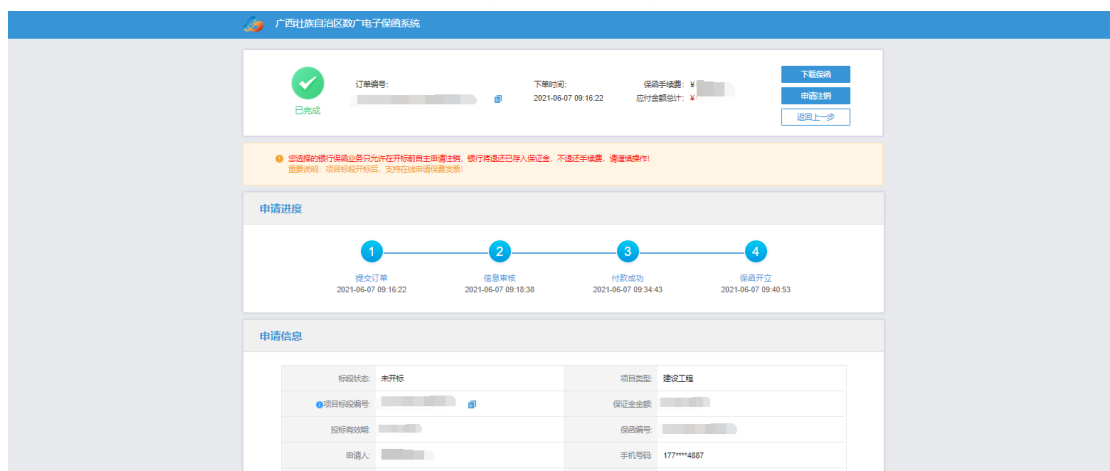
一、注销规则

申请人只允许在开标前自主申请注销已开立的电子保函，银行退还已存入保证金，不退还手续费。

二、申请注销

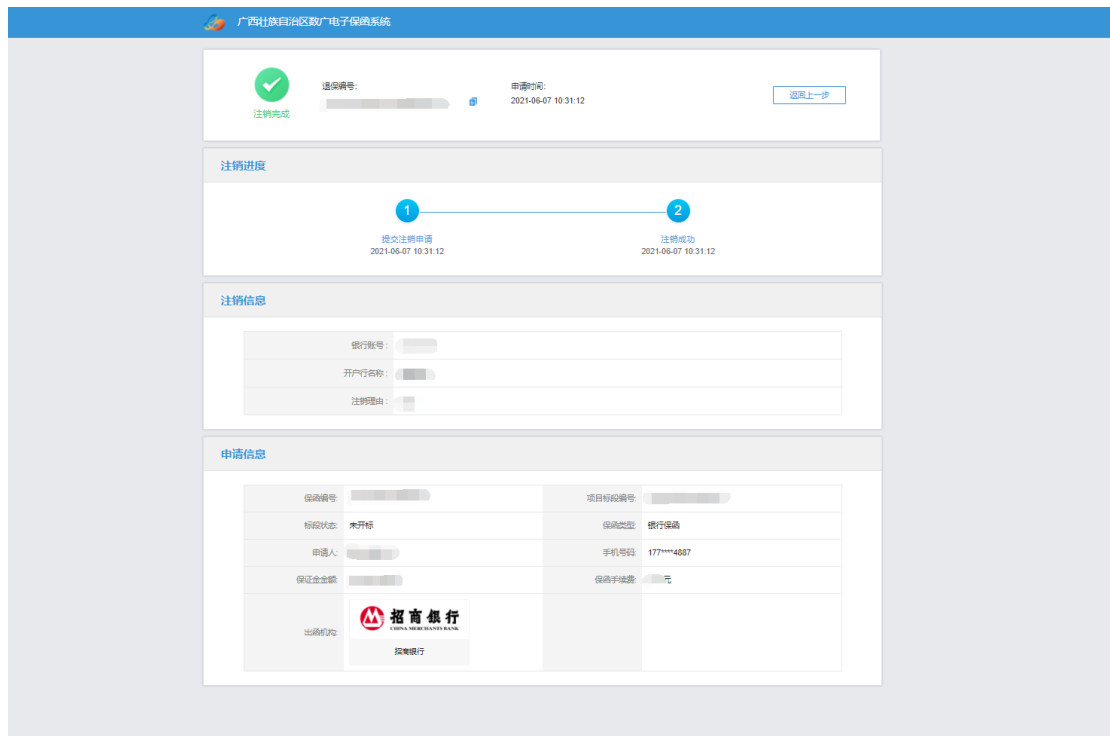


【图例二十九】点击“保证金缴纳”，重复图例六—图例九的操作



【图例三十】点击“注销申请”

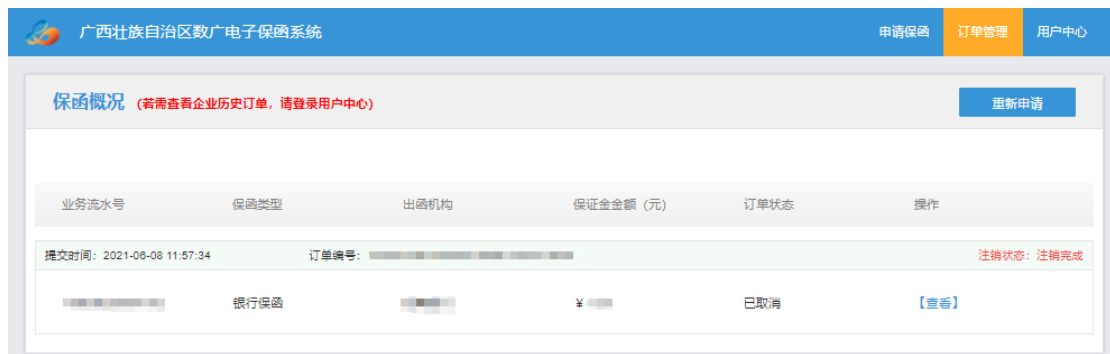
三、提交审核



【图例三十一】提交注销申请后，银行会进行退还保证金，退还完成后显示注销成功。

四、重新申请

当投标人自主申请注销后，若需重新选择保函方式缴纳保证金，可在数广电子保函系统中重新申请。



【图例三十二】“保函概况页面”

重复图例五——图例九的操作进入数广电子保函系统，在保函概况页面【图例三十二】 点击右上角“重新申请”后，再按照图例十——图例二十五进行重新购买。

发票申请流程

一、自助申请柜网通功能

(1) 管理员登录企业网银点击“自助申请-经办”选择“柜网通”；

(2) 点击“柜网通”右边的“申请”并勾选需要开通功能的账号；

(3) 首次开通功能可点击左下角“设置标准模式”选择该业务的经办人与审批人(建议将两位管理员设为经办和审批)，选择完毕后点击“确定”；

(4) 请点击左上角“经办”，经办完成后请另一管理员重新登录网银点击“自助申请-审批”，点击“同意”即可完成申请。

(5) 管理员通过“系统管理-业务管理”设置模式。(已设标准模式请跳过此步骤)。

[温馨提示]

①自助申请未找到“柜网通”选项说明企业未开通“自助申请”功能，需前往开户行申请；

②办理增值税票申请、凭证申购可设置无审批，其他需分别由两名系统管理员担任经办人与审批人。

二、增加“柜网通”业务模式

(1) 管理员点击“系统管理-业务管理”选中“柜网通”并点击“增加模式”；

(2) 模式名称可输入“柜网通”并勾选“没有经办限制”点击确定；

(3) 点击“经办”右下方的“增加经办人”，选择一名用户作为经办用户；

(4) 点击“终极审批”右下方“增加审批人”，选择另一名用户作为审批用户；

(5) 指定经办人与审批人后点击“发送”；

(6) 另一个管理员点击“系统管理-业务管理”，点击“柜网通”底下的“等待您审批”，点击右下角“审批模式”同意即可。

[温馨提示]

①如需申请一般用户数字证书、数字证书维护、代发协议信息维护、客户信息维护(如更新支付联系人身份证有效期)，需分别由两名系统管理员担任经办人与审批人；

②“柜网通”单人经办模式仅能操作增值税票申请、凭证申购。

三、使用“柜网通”功能申请增值税电子普通发票

(1) 柜网通业务经办人登录网银点击“柜网通-增值税票申请-经办”；

(2) 下拉选择业务模式和账号(如未登记纳税信息，选择账号后在账号下方会提示“贵公司尚未登记纳税人识别号”内容)；

(3) 已登记有纳税人信息：

①默认选择“增值税专用发票”，不能同时勾选专票或普票；

②需要将专票交易开普票(电子发票)，需勾选“需要专票交易开普票”；

(同一笔交易流水不能重复申请开票，如申请将专票交易开电子普票，已开交易不能再申请开立专票)

③核对单位名称和纳税人识别号并填写信息和备注，发票会发送到填写的电子邮箱。

(4) 未登记有纳税人信息：

①只能选择增值税普通发票(电子发票)，如需专票请先到开户银行办理登记手续后再行申请；

②纳税人识别号(虽非必填项，但建议进行填写)、地址电话、发票票面备注以及邮箱地址(如未填写，申请完毕后可通过已开发票查询邮件重发)为非必填项；

(5) 选择申请打印时间，点击查询出现对应申请日期里符合开票条件的所有交易流水记录；

(6) 可选择“合并开票”或点击流水列表后的“查询

明细”对指定的明细进行单笔开票；

(7) 核对发票预览界面的填写信息及单位信息是否正确，选择“确认开票”和“取消开票”；

(7) 经办成功后，如有审批岗位请审批人通过“柜网通-增值税票申请-审批”选择正确的发票类型和日期，审批同意即可。

[温馨提示]

① 申请打印日期可选择范围为 2018 年 1 月至今；

② 如在确认开票之前由于网络出现异常或者客户端发生异常无法确认开票时可重新登录客户端点击“柜网通-增值税票申请-综合查询”进行“补确认开票”操作；

③ 申请的电子普票显示的账号和开户行信息为申请开票时的账号和开户行，并非涉税信息登记的账号和开户行信息；

④ 如涉税信息登记的是他行信息，并且需要普票上也显示他行信息，需通过柜台申请纸质普票后由分行运管部手工修改。